


# De\_School info

2017 – 2018



vmbo - Pro

— Thorbecke

■ ■ Scholengemeenschap

Russenweg 3 • Zwolle

# Algemene informatie

De locatie vmbo/PrO van Thorbecke Scholengemeenschap is een openbare school voor vmbo en praktijkonderwijs. Met zo'n 150 medewerkers bieden we onderwijs aan ongeveer 900 leerlingen voor de volgende onderwijssoorten: Praktijkonderwijs (PrO), Basis Beroepsgerichte Leerweg (BBL), Kader Beroepsgerichte Leerweg (KBL), Leerweg Ondersteunend Onderwijs (LWOO) en bieden we in de onderbouw kader/mavo (KM). De praktijkmavo (Gemengde Leerweg) zal na volgend schooljaar ook in de bovenbouw worden aangeboden. Sinds 2013 verzorgt de Koninklijke Kentalis – een organisatie die onder andere gespecialiseerd is in onderwijs aan leerlingen met taalontwikkelingsstoornissen (TOS), onderwijs op de Thorbecke Scholengemeenschap. TOS-leerlingen krijgen onderwijs op de Thorbecke, voor een gedeelte samen met de andere leerlingen van het vmbo. We volgen hiermee de wet Passend Onderwijs, die in augustus 2014 van kracht is geworden.

Deze locatie maakt deel uit van de Thorbecke Scholengemeenschap en is onderdeel van Openbaar Onderwijs Zwolle en Regio (OOZ). De scholen van OOZ in het voortgezet onderwijs zijn Gymnasium Celeanum, Van der Capellen Scholengemeenschap en Thorbecke Scholengemeenschap. Samen staan ze garant voor een krachtig en kwalitatief goed openbaar onderwijs aan alle leerlingen uit Zwolle en de wijde omgeving.

Op school kennen wij 5 leidende principes die centraal staan in ons handelen. Het gaat om:

- ✳ Je bent of wordt zelfredzaam.
- ✳ Je hebt of krijgt een realistisch zelfbeeld.
- ✳ Je bent (mede)verantwoordelijk voor je eigen ontwikkeling.
- ✳ Je bent van waarde voor jezelf en voor een ander.
- ✳ Verschillen mogen er zijn!

Onderwijs is ook opvoeden. Daarom is het vanzelfsprekend dat ouders als partner bij de school worden betrokken. Lees ook: [ouderbetrokkenheid](#). Op de website van de school leest u meer over de school, het programma en de doorstroomresultaten. Het adres is: [www.thorbecke-zwolle.nl](http://www.thorbecke-zwolle.nl)

Wij hebben op onze mooie locatie veel te bieden, maar de sfeer op school wordt niet alleen door het personeel bepaald. Van leerlingen verwachten wij dan ook dat zij:

- ✳ Zich met hart en ziel inzetten.
- ✳ Innovatief denken en werken.
- ✳ Verantwoordelijkheid dragen.
- ✳ Verantwoording afleggen.
- ✳ Initiatief nemen.

Dat klinkt allemaal erg serieus, maar dat komt omdat we eruit willen halen wat erin zit. Uit het leven, uit de schooltijd, uit de leerling.

Kenmerkend voor onze school is:

- ✳ Speciale aandacht voor de talenten van onze leerlingen.
- ✳ De kleinschalige en veilige organisatie.
- ✳ De intensieve leerlingbegeleiding.
- ✳ Leren in de praktijk vanaf klas 1.



## Vakantie 2017 – 2018

Herfstvakantie	23 t/m 27 oktober 2017
Kerstvakantie	25 december 2017 t/m 5 januari 2018
Voorjaarsvakantie	26 februari t/m 2 maart 2018
Goede Vrijdag	30 maart 2018
Tweede Paasdag	2 april 2018
Koningsdag:	27 april 2018
Meivakantie	30 april 2018 t/m 11 mei 2018
Bevrijdingsdag	5 mei 2018 (in meivakantie)
Hemelvaart:	10 mei 2018 (in de meivakantie)
Tweede Pinksterdag	21 mei 2018
Zomervakantie	23 juli t/m 2 september 2018

## Studiedagen 2017 – 2018

In schooljaar 2017 – 2018 zullen er meerdere studiedagen gepland worden. Op dit moment zijn de datums van deze studiedag(en) nog niet bekend. Ouders/verzorgers zullen z.s.m. op de hoogte worden gebracht als er een gepland is.

# Algemene informatie

## Gebruik van Magister

Op school wordt het leerlingvolgsysteem Magister gebruikt. Hierin staan de gegevens van iedere leerling. Aan het begin van het schooljaar krijgt u een inlogcode toegestuurd waarmee u toegang heeft tot Magister. In dit systeem kunt u de cijfers die uw kind behaald heeft zien. U kunt in Magister alleen de cijfers van uw eigen kind inzien, niet die van andere leerlingen. Ook hebt u toegang tot de 'verzuimregistratie' in Magister. Dat betekent dat u kunt zien wanneer uw kind afwezig is geweest of wellicht uit de les gestuurd is. Aan het begin van het jaar is er voor ouders die hier belangstelling voor hebben een speciale informatieavond waar u wordt uitgelegd hoe u dit thuis op uw computer kunt inzien. Het is belangrijk dat school uw juiste email-adres heeft! Uitnodigingen voor ouderavonden en brieven worden veelal via de mail verzonden. Op Magister kunt u ook zien of de school het juiste email-adres heeft ingevoerd. Wanneer u een nieuw email-adres heeft kunt u dit in Magister zelf wijzigen. Dit telt overigens ook voor uw mobiele telefoonnummer! Wanneer u liever niet zelf de gegevens in Magister aanpast kunt u de informatie doorgeven aan de administratie op school. Mevrouw Over zal dan de nieuwe gegevens invoeren.

## Gebruik van Profijt

Op Pro wordt het leerlingvolgsysteem Profijt gebruikt. Hierin staan de gegevens van iedere leerling, het IOP en is tevens het digitale portfolio. Komend schooljaar krijgen de ouders en leerlingen een inlogcode toegestuurd. Informatie hierover volgt nog.

## Lestijden

### Pro

mentor: 8.30 – 8.50 uur  
1e uur : 8.50 – 9.40 uur  
2e uur : 9.40 – 10.30 uur  
pauze : 20 minuten  
3e uur : 10.50 – 11.40 uur  
4e uur : 11.40 – 12.30 uur  
pauze : 20 minuten  
5e uur : 12.50 – 13.40 uur  
6e uur : 13.40 – 14.30 uur  
pauze : 10 minuten  
7e uur : 14.40 – 15.30 uur  
8e uur: 15.30 – 16.20 uur

## Lestijden

### vmbo onderbouw

1e uur: 8.30 – 9.20 uur  
2e uur: 9.20 – 10.10 uur  
pauze: 20 minuten  
3e uur: 10.30 – 11.20 uur  
4e uur: 11.20 – 12.10 uur  
pauze: 20 minuten  
5e uur: 12.30 – 13.20 uur  
6e uur: 13.20 – 14.10 uur  
pauze : 10 minuten  
7e uur: 14.20 – 15.10 uur  
8e uur: 15.10 – 16.00 uur

## Lestijden

### vmbo bovenbouw

1e uur: 8.30 – 9.20 uur  
2e uur: 9.20 – 10.10 uur  
3e uur: 10.10 – 11.00 uur  
pauze: 20 minuten  
4e uur: 11.20 – 12.10 uur  
5e uur: 12.10 – 13.00 uur  
pauze: 20 minuten  
6e uur: 13.20 – 14.10 uur  
7e uur: 14.10 – 15.00 uur  
8e uur: 15.00 – 15.50 uur

## Geslaagden- en doorstroom percentages VMBO

		Geslaagden	niet deelgenomen aan examens
Schooljaar 15-16	Basis	95%	4% 4 leerling naar MBO
	Kader	96%	1 leerling i.o.m. leerplicht klas 4 over
Schooljaar 16-17	Basis	100%	3% 3 leerlingen naar MBO
	Kader	97,8%	1 leerling naar Entree

## Doorstroom Praktijkonderwijs

Schooljaar 16-17	MBO BOL	11 leerlingen
	MBO BBL	2 leerlingen
	Werk	10 leerlingen
	Werk vanuit doelgroepreg.	9 leerlingen
	Nog onbekend	3 leerlingen

# School organisatie

## Directie Thorbecke Scholengemeenschap

- Directeur vmbo/PrO • dhr. M.F.J. van Tienhoven

## Afdeling vmbo

- Schoolleider Onderwijs • dhr. H. Jeurink
- Schoolleider Organisatie • dhr. J. Pap

## Afdeling PrO

- Schoolleider Onderwijs • dhr. T. Jansen
- Schoolleider Zorg • Mw. E. Verdonk

Het hele vmbo en de onderbouw van het praktijkonderwijs hebben les aan de Russenweg. De X-bovenbouwleerlingen maken gebruik van de lokalen aan de locatie van de Beukenstraat, de praktijklessen volgen zij aan de Russenweg. In de gymzalen van de Russenweg kunnen niet alle LO-lessen worden verzorgd. De leerlingen uit de X-bovenbouw krijgen gym aan de Beukenstraat en of de gymzaal 'de Gouwe', dit om het pendelen voor de leerlingen te minimaliseren.

## Verhuizing

De leerlingen van de bovenbouw van het praktijkonderwijs volgen na de zomervakantie ook de lessen aan de Russenweg. Zij volgden voorheen de lessen in de oude brandweerkazerne aan de Harm Smeengekade. Na de kerstvakantie verhuist zowel de onder- als bovenbouw van het praktijkonderwijs naar de Sleedoornstraat 1, 8013 XE te Zwolle.

## Mentor

Elke klas heeft een mentor. Hij/zij begeleidt de leerlingen bij het huiswerk en helpt bij problemen. Samen met de IB-er zoekt de mentor met de leerlingen en ouders naar professionele begeleiding waar dat nodig mocht zijn. De mentor is het eerste aanspreekpunt voor zowel de leerling als de ouders. De mentor heeft ook contact met andere leraren over het functioneren van de klas en over de individuele leerling.



## Vakken en roosters

Het rooster van uw zoon of dochter staat op de website: [www.thorbecke-zwolle.nl](http://www.thorbecke-zwolle.nl) onder het kopje 'leerlingen' bij 'rooster'. Hierin is ook te vinden welke vakken er per klas worden aangeboden.

Binnen de afdeling praktijkonderwijs wordt gewerkt met Profijit. Leerlingen en ouders kunnen hierop inloggen om te kijken naar het IOP en/of Portfolio.

## Absentie

Indien een leerling een dag of een dagdeel niet naar school kan wegens ziekte, een bezoek aan huisarts, tandarts of orthodontist of een andere reden, dienen ouders/verzorgers dit te melden. Dit kan telefonisch via 038-4262800 of middels een verzuimkaart (downloaden via de website of op te halen bij de meldkamer/receptie). Bellen voor een ziek- en betermelding moet 's ochtends tussen 7.45 en 8.30 uur. Mocht u geen gehoor krijgen dan vragen we u het antwoordapparaat in te spreken. Bij verzuim voor bijzondere gelegenheden zoals een huwelijk of een speciale familiebijeenkomst moet vooraf door middel van een briefje van ouders/verzorgers toestemming worden gevraagd bij de Schoolleiding. Ongeoorloofd verzuim wordt geregistreerd en gemeld bij de leerplichtambtenaar. Iedere twee maanden houdt de leerplichtambtenaar spreekuur op school waarvoor uw kind in geval van ongeoorloofd verzuim een uitnodiging ontvangt. Als ouder/verzorger bent u ook welkom bij dit gesprek. Bij veelvuldige absentie door ziekte, dit is minimaal driemaal per schooljaar of twee weken aaneengesloten, kan er een melding naar de schoolarts gaan. Deze maatregel heet Ziekte als Signaal en is in 2010 ingegaan. Ouders kunnen de cijfers en absentie van hun kind inzien in het leerlingvolgsysteem Magister. Ze ontvangen hiervoor een persoonlijke inlogcode. Lees ook: **Magister**.

# augustus

di **1** Zomervakantie

wo **2** Zomervakantie

do **3** Zomervakantie

vr **4** Zomervakantie

za **5** week

zo **6** **32**

ma **7** Zomervakantie

di **8** Zomervakantie

wo **9** Zomervakantie

do **10** Zomervakantie

vr **11** Zomervakantie

za **12** week

zo **13** **33**

ma **14** Zomervakantie

di **15** Zomervakantie

wo **16** Zomervakantie

do **17** Zomervakantie

vr **18** Zomervakantie

za **19** week

zo **20** **34**

ma **21** Zomervakantie

di **22** Zomervakantie

wo **23** Zomervakantie

do **24** Zomervakantie

vr **25** Zomervakantie

za **26** week

zo **27** **35**

ma **28** Zomervakantie

di **29** Zomervakantie

wo **30** Zomervakantie

do **31** Zomervakantie

[www.thorbecke-zwolle.nl](http://www.thorbecke-zwolle.nl)

Ziekmeldingen doorgeven:  
dagelijks tussen 7.45 en 8.30 uur

**038 426 28 00**

## Huisregels Thorbecke Scholengemeenschap locatie vmbo-Pro

1. Je gaat respectvol met elkaar en elkaars spullen om.
2. Je houdt je aan de lestijden en de schoolregels.
3. Je draagt geen jas, pet of muts in de school. Je doet hem uit/af in de hal.
4. Je eet, drinkt en snoept niet in klas, trappenhuis en de gangen. Ook geen kauwgom. Het meenemen van energydrankjes of het drinken ervan op het schoolterrein is niet toegestaan!
5. Je neemt boeken, iPad (opgeladen), schriften, agenda en etui mee naar de les.
6. I-pods en dergelijke gebruik je in de les alleen met toestemming van de docent.
7. Op school ga je zonder toestemming van de docent niet op Facebook, Twitter en andere chat- programma's. Zie ook het protocol SocialeMedia.
8. De docent bepaalt of je gebruik mag maken van je mobiele telefoon in de les.
9. Ons streven is dat onze leerlingen niet roken. In de pauze blijven alle leerlingen op het plein. Leerlingen van de bovenbouw kunnen eventueel, als ouders/verzorgers ermee instemmen, een rokerspas krijgen. Zij mogen dan op de daarvoor bestemde plekken roken.
10. Je jas berg je op in je kluisje.

Een verdere uitleg van deze regels en overige regels staan op de site van de school.  
Zie ook het Leerlingenstatuut! Deze is te vinden op de site van de school.

### Convenant Tactus Verslavingszorg

Onderstaande uitgangspunten zijn geformuleerd tijdens een bijeenkomst met VO scholen in Zwolle onder leiding van Tactus Verslavingszorg. De wens is geuit door de scholen dat alle VO scholen in Zwolle deze uitgangspunten gaan hanteren:

1. Wij besteden op school aandacht aan het onderwerp alcohol en drugs.
2. Er zullen maatregelen volgen in onderstaande gevallen:
  - wanneer een leerling onder schooltijd alcohol en/of drugs gebruikt of onder invloed is van alcohol en/of drugs;
  - wanneer we sterke vermoedens hebben dat een leerling alcohol en/of drugs gebruikt onder schooltijd en/of onder invloed is tijdens schooltijd;
  - wanneer een leerling alcohol en/of drugs bij zich heeft onder schooltijd;
  - wanneer een leerling dealt in alcohol en/of drugs of we hebben sterke vermoedens dat de leerling dit doet.

Eén van de maatregelen zal zijn dat er door de school contact opgenomen wordt met een instelling voor Verslavingszorg (Tactus Verslavingszorg) waar een gesprek mee zal volgen.

## Huisregels



Onze school neemt het verbod op meenemen en/of gebruiken van alcohol en drugs serieus. Dat betekent in de praktijk dat wij meermalen per jaar preventief steekproefsgewijs controleren of leerlingen iets bij zich hebben en/of gebruikt hebben. Wanneer we ernstige vermoedens van middelengebruik hebben worden ouders direct in kennis gesteld!

**vr 1** Zomervakantie

**za 2** week  
**zo 3** **36**

**ma 4** vmbo: Start kwartiel 1  
vmbo: Start onderbouw  
vmbo/PrO: Studieochtend

**di 5** vmbo: Start bovenbouw vmbo •  
klas 3 ochtend en klas 4 middag (alleen praktijk)  
PrO: Alle klassen starten vandaag  
PrO: Introductieweek

**wo 6** vmbo: Klas 1 • introductie/steward  
vmbo: Klas 2 • les volgens aangepast rooster  
vmbo: Klas 3 (middag) en klas 4 (ochtend) •  
les (alleen praktijk)

**do 7**

**vr 8**

**za 9** week  
**zo 10** **37**

**ma 11**

**di 12**

**wo 13**

**do 14** vmbo/PrO: Fotograaf leerlingen  
onderbouw + instroom bovenbouw

**vr 15**

**za 16** week  
**zo 17** **38**

**ma 18** vmbo: Info-avond klas 1 • 19.30 uur

**di 19** vmbo: Info-avond klas 2 • 19.30 uur

**wo 20**

**do 21** vmbo: Info-avond klas 3 • 19.30 uur

**vr 22**

**za 23** week  
**zo 24** **39**

**ma 25**

**di 26**

**wo 27**

**do 28**

**vr 29**

**za 30**

# Begeleiding en ondersteuning

De Thorbecke scholengemeenschap vmbo-PrO maakt onderdeel uit van het samenwerkingsverband IJsselvecht. Meer informatie over de organisatie van het samenwerkingsverband is te vinden op de site van het samenwerkingsverband IJsselvecht. <http://www.swvvoijsselvecht.nl>

Op de site van de school vindt u onder het kopje: **Algemeen**, **schoolinfo** het schoolondersteuningsprofiel. Hierin wordt een beeld geschetst van alle ondersteuning die de school kan bieden en wordt duidelijk gemaakt waar de grenzen van de zorg liggen. In deze beknopte schoolgids vindt u de belangrijkste punten uit dit profiel.

## Functionarissen:

### Begeleiding vmbo

Mevr. I. Dedden •  
intern begeleider bovenbouw  
Mevr. G. Westerink •  
intern begeleider onderbouw

### Begeleiding PrO

Mw. A. Tinke • intern begeleider

### Decanaat

Dhr. D. Ham • decaan

### Contactpersoon/vertrouwenspersoon

Mw. I. Dedden • vmbo  
Dhr. D. Ham • vmbo  
Mw. B. Nijboer • PrO  
Mw. E. Verdonk • PrO

### Externe begeleiding

Schoolmaatschappelijk werk • De Kern  
Schoolmaatschappelijk werk • Mee  
Schoolverpleegkundige • GGD  
Leerplichtambtenaren Zwolle en omstreken

De school kent sinds januari 2013 een nauwe samenwerking met Koninklijke Kentalis. Deze organisatie verzorgt onderzoek, zorg en onderwijs voor mensen met beperkingen in horen en communiceren. Sinds augustus 2013 biedt Kentalis ook daadwerkelijk onderwijs aan in onze school. De leerlingen met een cluster-2 beschikking (dus een taalontwikkelingsstoornis hebben) die intensieve hulp nodig hebben volgen lessen in de Kentalis-klassen. De leerlingen met een cluster-2 beschikking die minder intensieve hulp nodig hebben (een zogenoemd medium- of licht-arrangement aankunnen) volgen lessen in Thorbecke-klassen. Er is een overstap tussen klassen gedurende of aan het eind van het schooljaar mogelijk. Een commissie van onderzoek ingesteld door Kentalis bepaalt de zwaarte van het arrangement. Er wordt onderscheid gemaakt tussen basisondersteuning, die gerealiseerd wordt door de Thorbecke SG en extra ondersteuning, vanuit de specifieke cluster 2 expertise. Voor de leerlingen met een licht of medium arrangement telt dat de Thorbecke SG verantwoordelijk is voor het onderwijs dat gegeven wordt en dat Kentalis een ondersteuningsplicht heeft.





# oktober

zo **1**

week  
**40**

ma **2**

di **3** Ouderraad

wo **4** PrO: Studiedag • leerlingen vrij

do **5** vmbo/PrO: Dag van de Leraar

vr **6**

za **7**  
zo **8**

week  
**41**

ma **9** vmbo: Deze week VAS-toetsen klas 1 (Toets o)

di **10** vmbo: Veilig uitgaan Veilig thuiskomen

wo **11** Medezeggenschapsraad

do **12** vmbo: Studie-ochtend •  
leerlingen tot 12.10 uur vrij

vr **13**

za **14**  
zo **15**

week  
**42**

ma **16** vmbo: Lp-spreekuur  
vmbo: IOP-week/avond •  
leerlingen na 14.20 uur vrij

di **17** vmbo: IOP-week/avond •  
leerlingen na 14.20 uur vrij

wo **18** vmbo: IOP-week/avond •  
leerlingen na 14.20 uur vrij

do **19** vmbo: IOP-week/avond •  
leerlingen na 14.20 uur vrij

vr **20** vmbo: IOP-week/avond •  
leerlingen na 14.20 uur vrij

za **21**  
zo **22**

week  
**43**

ma **23** Herfstvakantie

di **24** Herfstvakantie

wo **25** Herfstvakantie

do **26** Herfstvakantie

vr **27** Herfstvakantie

za **28**  
zo **29**

week  
**44**

ma **30** vmbo: Toetsweek 1 • klas 4

di **31**

# Begeleiding en ondersteuning

Afhankelijk van de gevraagde ondersteuning worden de leerlingen verdeeld over de volgende soorten klassen:

**Junior-klassen:** voor leerlingen die een IQ hebben dat plaatsing op basis- of kaderberoepsgericht niveau in het vmbo rechtvaardigt maar die grote leerachterstanden hebben op gebied van taal en/of rekenen. Het gaat dan om achterstanden van meer dan anderhalf jaar. Het kan dan bijvoorbeeld gaan om leerlingen met een ernstige dyslexie of dyscalculie. Ook cluster 2 leerlingen met een medium-traject worden hierin geplaatst.

**X-klassen:** voor leerlingen die behoefte hebben aan veel structuur en begeleiding. Door weinig docent-wisselingen en vaste dagstructuren in combinatie met een eigen lokaal en duidelijk rooster worden leerlingen opgevangen die een gecompliceerde ondersteuningsbehoefte hebben.

**Lwoo-klassen:** voor leerlingen met een behoefte aan ondersteuning op leergebied. De lwoo-klassen zijn kleiner dan de reguliere klassen. Het gaat om leerlingen met een kleine leerachterstand (minimaal anderhalf leerjaar) op minimaal twee gebieden.

**Reguliere klassen:** voor leerlingen zonder extra ondersteuningsvraag of met een lichte ondersteuningsvraag die geen plaatsing in een specifieke klas rechtvaardigt.

**Schakelklas vmbo-Pro:** voor leerlingen met een wat lager IQ en kleine didactische achterstanden. Plaatsing is alleen mogelijk met een positief advies van de basisschool. Vanuit de schakelklas kan een leerling doorstromen naar vmbo, Pro of entree-opleiding van het mbo.



**Pro-klassen:** voor leerlingen die een beschikking hebben gekregen voor het praktijkonderwijs. De Pro-klassen zijn klein en krijgen een vaste dagstructuur aangeboden. Er is in het Pro sprake van groepsleerkrachten. Voor alle leerlingen die op het Praktijkonderwijs zitten moet een handelingsplan worden opgesteld. Dit doen wij in de vorm van een Individueel Ontwikkelings Plan (IOP). Het IOP vormt de kern van een vraaggestuurde aanpak van de ontwikkeling van leerlingen op weg naar een arbeidsplaats en een zelfstandig bestaan in de samenleving. Samen met de mentor en de ouders zet de leerling een scholingsroute uit op basis van eigen belangstelling, keuzes en mogelijkheden. In de eerste twee leerjaren nog stevig door de mentor gestuurd en gecoacht, later in de schoolloopbaan van de leerling steeds meer gericht op eigen sturing en daarop gerichte coaching. Hierdoor ontstaat: “Persoonlijk en initiatiefrijk leren”. De leerling wordt gedeeltelijk zelf verantwoordelijk voor het maken van eigen keuzes. Dit draagt bij tot een realistisch en vooral positief zelfbeeld, hetgeen voor de sociaal emotionele ontwikkeling van de leerling erg belangrijk is. Het IOP wordt door de leerling samen met zijn mentor opgesteld en geëvalueerd. Ook ouders worden hier bij betrokken d.m.v. speciale ouderavonden waar de ouders/verzorgers en de leerling samen met de mentor het IOP bespreken. De resultaten van de ontwikkeling die de leerling doormaakt, wordt zichtbaar in het portfolio. Hierin laat de leerling zien wat hij of zij geleerd heeft.

**wo 1** vmbo: Info-avond klas 4 • 19.30 uur

**do 2**

**vr 3**

**za 4** week  
**zo 5** 45

**ma 6** vmbo: Open lesmiddag groep 8  
vmbo: Maatschappelijke stage klas 2 •  
klas 1, 3 en 4 vanaf 12.10 uur vrij

**di 7** vmbo: Open lesmiddag groep 8  
vmbo: Maatschappelijke stage klas 2 •  
klas 1, 3 en 4 vanaf 12.10 uur vrij

**wo 8** vmbo: Maatschappelijke stage klas 2

**do 9** vmbo: Open lesmiddag groep 8  
vmbo: Maatschappelijke stage klas 2 •  
klas 1, 3 en 4 vanaf 12.10 uur vrij

**vr 10** vmbo: Open lesmiddag groep 8  
vmbo: Maatschappelijke stage klas 2 •  
klas 1, 3 en 4 vanaf 12.10 uur vrij

**za 11** week  
**zo 12** 46

**ma 13** vmbo: Start kwartiel 2  
PrO: IOP-week

**di 14** vmbo: MBO voorlichtingsavond  
Greijdanus College Zwolle  
PrO: IOP-week

**wo 15** PrO: IOP-week

**do 16** PrO: IOP-week

**vr 17** vmbo: Herkansingen klas 4  
PrO: IOP-week

**za 18** week  
**zo 19** 47

**ma 20**

**di 21** vmbo: Studiemiddag leerlingen vanaf 12.10 uur vrij  
PrO: Groepsbesprekingen • leerlingen onderbouw vanaf 12.30 uur vrij

**wo 22** vmbo/PrO: Fotograaf leerlingen bovenbouw  
PrO: Groepsbesprekingen •  
leerlingen bovenbouw vanaf 12.30 uur vrij

**do 23** Ouderraad

**vr 24**

**za 25** week  
**zo 26** 48

**ma 27** vmbo: Lp-spreekuur  
Info-avond dyslexie en dyscalculie • 19.30 uur

**di 28**

**wo 29**

**do 30** Medezeggenschapsraad

# Veiligheid op de TSG

De TSG wil dat leerlingen en docenten zich veilig voelen. De school doet er alles aan om de veiligheid te garanderen. In de mentorlessen praten de docenten met de leerlingen over de veiligheid. Dat kan gaan over fysieke veiligheid maar ook over pesten. Er is in ieder schooljaar aandacht voor het gebruik van de social media. Wat kan wel en wat doe je zeker niet. Ook op ouderavonden wordt hier aandacht aan geschonken.

Lees ook: ouderbetrokkenheid.

## Veilig in de gang en aula

De conciërges houden intensief toezicht in de school. Ze kennen bijna alle leerlingen bij naam. In de pauzes is er buiten een pleinwacht (eigen docenten) aanwezig en ook in de aula wordt toezicht gehouden. Dit zorgt voor een ontspannen sfeer waarin leerlingen binnen of buiten hun brood op kunnen eten. De onder- en bovenbouw kennen gescheiden pauzes. Hiermee vergroten wij de veiligheid in het gebouw en weet iedere leerling zich in de pauzes gekend. Wanneer de situatie daar aanleiding toe geeft is het een personeelslid toegestaan een leerling vast te pakken. Dit gebeurt alleen wanneer wij op deze manier de veiligheid van de leerling zelf, die van anderen of de omgeving willen garanderen.

## Stewards

De rol van de Stewards is dat ze tijdens de pauze toezicht houden in de aula, op de gangen en op het schoolplein. Zij spreken waar nodig hun medeleerlingen aan op hun gedrag. Als gastheer of gastvrouw van de school benaderen zij de andere leerlingen op basis van gelijkwaardigheid en op een positieve toon. Stewards zijn dus geen strenge beveiligers of 'boemannen'. Het principe van de Steward helpt ons om onze leerlingen echt de verantwoordelijkheid te geven, die wij belangrijk vinden en die wij verwoord hebben in ons schoolbeleid.



Alle leerlingen volgen een stewardtraining. Vragen die in deze training aan bod komen:

- Hoe gedragen we ons tegenover elkaar?
- Hoe spreken we elkaar aan?
- Hoe zorgen we met elkaar dat de school en de schoolomgeving opgeruimd blijven?
- Hoe stellen we ons op tegenover gasten en bezoekers?
- Hoe accepteren en respecteren we elkaar?
- Hoe tonen we respect voor de spullen van een ander?

## Camera's en kluisjes

Er hangen camera's die de fietsenstalling, het parkeerterrein, het plein en de ingangen van school 'bewaken'. Met dat toezicht houden we ongewenste bezoekers buiten het terrein. Iedere leerling heeft ook een kluisje voor zijn spullen. Ook in de lessen worden een enkele keer filmopnames gemaakt waarbij leerlingen in beeld kunnen komen. Deze opnames zijn voor intern gebruik. Het gaat dan om beelden die gebruikt worden in het leerproces van de docent. De docenten leren met behulp van praktijkopnames hoe zij hun pedagogisch en didactisch handelen nog verder kunnen ontwikkelen.

## Contact met politie

Ondanks alle regels, toezicht en gesprekken, kan het voorkomen dat er vervelende incidenten plaatsvinden. We registreren die voorvallen. De TSG heeft duidelijke afspraken gemaakt met de politie over de veiligheid op school.

# december

vr 1

za 2

zo 3

week

49

ma 4

di 5 Sinterklaas

wo 6 vmbo: Excursies 3e en 4e praktijk voor alle afdelingen

do 7 vmbo: Studie-ochtend • leerlingen tot 12.10 uur vrij

vr 8

za 9

zo 10

week

50

ma 11

di 12

wo 13

do 14 vmbo: Kijkdag MBO voor 4B/K

vr 15

za 16

zo 17

week

51

ma 18

di 19

wo 20

do 21 vmbo/PrO: Gala bovenbouw

vr 22 vmbo: Kerstactiviteiten onderbouw  
PrO: Studiedag • leerlingen vrij

za 23

zo 24

week

52

ma 25 Kerstvakantie

di 26 Kerstvakantie

wo 27 Kerstvakantie

do 28 Kerstvakantie

vr 29 Kerstvakantie

za 30

zo 31

# Veiligheid op de TSG

## Brand of blessure

De TSG heeft een officieel plan voor calamiteiten, persoonlijk letsel of ontruiming dat wordt uitgevoerd door de BedrijfsHulpVerlening (BHV). In de gangen hangen de ontruimingsplattegronden. Ook ligt er een plan voor wat de docenten van lichamelijke oefeningen doen als een leerling geblesseerd raakt. Hoe die procedures eruit zien, kunt u lezen op [www.thorbecke-zwolle/kiesthorbecke/veiligheid.nl](http://www.thorbecke-zwolle/kiesthorbecke/veiligheid.nl). Een leerling die op school een verwonding oploopt, bijvoorbeeld in de pauze of tijdens de gymles wordt nooit alleen naar een huisarts gestuurd. In ernstige gevallen gaat een personeelslid mee, in andere gevallen wordt aan ouders gevraagd het kind op te halen. Het is dan ook van het grootste belang dat alle relevante gegevens van u en uw kind op school aanwezig zijn! Zie ook het hoofdstukje [Magister](#).

## Verzekeringen

De school heeft een ongevallen- en aansprakelijkheidsverzekering afgesloten bij Meeüs Assurantiën BV. Op grond van deze verzekering zijn alle betrokkenen bij schoolactiviteiten (leerlingen, personeel, vrijwilligers) verzekerd.

Deze ongevallenverzekering geeft recht op een (beperkte) uitkering als een ongeval tot blijvende invaliditeit leidt. Ook zijn de geneeskundige en tandheelkundige kosten gedeeltelijk meeverzekerd, voor zover de eigen verzekering van betrokkene geen dekking biedt (bijvoorbeeld door eigen risico). Materiële schade aan brillen, kleding e.d. is alleen verzekerd indien deze het gevolg is van een ongeval en voor zover niet elders verzekerd.

De aansprakelijkheidsverzekering biedt zowel de school (c.q. het schoolbestuur) zelf als zij die voor de school actief zijn, dekking tegen schadeclaims als gevolg van onrechtmatig handelen. Wij attenderen u in dat verband op twee aspecten, die vaak aanleiding zijn tot een misverstand:

- De school (c.q. het schoolbestuur) is niet (zonder meer) aansprakelijk voor alles wat tijdens de schooluren en buitenschoolse activiteiten gebeurt.



Wanneer dit wel het geval zou zijn, zou alle schade die in schoolverband ontstaat door de school moeten worden vergoed.

De school is alleen aansprakelijk wanneer er sprake is van een verwijtbare handeling en dit leidt tot schade (een causaal verband tussen oorzaak en gevolg). De school (of zij die voor de school optreden) moet dus tekort zijn geschoten in haar rechtsplicht. Het is dus mogelijk dat er schade wordt geleden, zonder dat er sprake is van enige onrechtmatigheid van de kant van de school. Een voorbeeld daarvan is wanneer aan een bril schade ontstaat door deelname aan de gymnastiekles; deze schade valt niet onder de aansprakelijkheidsverzekering van de school en wordt derhalve niet vergoed.

- De school (c.q. het schoolbestuur) is niet aansprakelijk voor (schade door) onrechtmatig gedrag van leerlingen. Leerlingen (of, als zij jonger zijn dan 14 jaar, de ouders) zijn primair zelf verantwoordelijk voor hun doen en laten. Een leerling die tijdens de schooluren of tijdens andere schoolactiviteiten door onrechtmatig handelen schade veroorzaakt, is daar dus in de eerste plaats zelf (of de ouders) verantwoordelijk voor. Het is dus van belang dat ouders zelf een particuliere aansprakelijkheidsverzekering hebben afgesloten.

ma **1** Kerstvakantie

week

1

di **2** Kerstvakantie

wo **3** Kerstvakantie

do **4** Kerstvakantie

vr **5** Kerstvakantie

za **6**

zo **7**

week

2

ma **8** vmbo: Start 2de lesuur  
PrO: Verhuisdag • leerlingen vrij

di **9** vmbo: Rekenexamens • klas 4 • t/m 22 januari  
PrO: Verhuisdag • leerlingen vrij

wo **10** Ouderraad  
vmbo: Toetsweek 2 • klas 4 • t/m 16 januari

do **11**

vr **12**

za **13**

zo **14**

week

3

ma **15** vmbo: IOP-week/avond •  
klas 1, 2 en 3 na 14.20 uur vrij

di **16** Medezeggenschapsraad  
vmbo: IOP-week/avond •  
klas 1, 2 en 3 na 14.20 uur vrij

wo **17** vmbo/PrO: OPEN DAG (16.00 tot 20.00 uur) •  
leerlingen na 12.10 uur vrij

do **18** vmbo: IOP-week •  
klas 1, 2 en 3 na 14.20 uur vrij

vr **19** vmbo: IOP-week •  
klas 1, 2 en 3 na 14.20 uur vrij

za **20**

zo **21**

week

4

ma **22** vmbo: IOP-week • klas 1, 2 en 3 na 14.20 uur vrij

di **23**

wo **24**

do **25**

vr **26** vmbo: Herkansingen klas 4

za **27**

zo **28**

week

5

ma **29** vmbo: Start kwartiel 3  
Lp-spreekuur  
vmbo: Siriz voorlichting klas 3

di **30** vmbo: Vakschoolavond groep 8  
vmbo: Siriz voorlichting klas 3

wo **31** vmbo: Vakschoolavond groep 8

# Veiligheid op de TSG

Als zich in of om de school ernstig grensoverschrijdend gedrag voordoet, maken wij het betreffende gedrag direct bespreekbaar.

De betrokkenen kunnen te maken krijgen met disciplinaire maatregelen, met als uiterste vorm schorsing of verwijdering. Daar waar schorsing (het ontzeggen van de toegang tot de school) tijdelijk zal zijn en vooral als ordemaatregel gebruikt kan worden, is verwijdering een definitieve maatregel die als laatste maatregel ingezet kan worden.

De scholen van Openbaar Onderwijs Zwolle en Regio hanteren dezelfde schorsings- verwijderingsprocedure en volgen deze zorgvuldig als er sprake is van (orde)maatregelen. Deze procedure is in te zien op uw school en op [www.openbaaronderwijszwolle.nl](http://www.openbaaronderwijszwolle.nl).

Algemene informatie over schorsen en verwijderen kunt u vinden op de site van de onderwijsinspectie: [www.onderwijsinspectie.nl](http://www.onderwijsinspectie.nl).

## Klachtenregeling

Wij doen uiteraard onze uiterste best om ervoor te zorgen dat u en uw kind met een tevreden en veilig gevoel naar school gaan. Mocht dit niet het geval zijn, dan kunt u dit met de betrokken medewerker van de school bespreken. Komt u er samen niet uit, dan bent u van harte welkom bij de directeur van de school.

Mocht ook dit gesprek niet tot het gewenste resultaat leiden dan kunt u zich wenden tot de vertrouwenspersoon van de school. U kunt ook direct bij deze vertrouwenspersoon terecht als er sprake is van ongewenste intimiteiten, discriminatie of agressie. De vertrouwenspersoon van uw school is in alle gevallen een objectief persoon die u kan helpen om te bepalen welke stappen kunnen helpen om uw klacht op te lossen.

De scholen van Openbaar Onderwijs Zwolle en Regio hanteren hetzelfde klachtenreglement. Dit reglement is in te zien op uw school en op de internetsite van [www.openbaaronderwijszwolle.nl](http://www.openbaaronderwijszwolle.nl).





# februari

do **1** vmbo: Siriz voorlichting klas 3

vr **2**

za **3** week  
zo **4** **6**

ma **5** vmbo: Siriz voorlichting klas 3

di **6** vmbo: Siriz voorlichting klas 3

wo **7**

do **8** vmbo: Siriz voorlichting klas 3

vr **9**

za **10** week  
zo **11** **7**

ma **12**

di **13**

wo **14** vmbo: Info-avond Profielkeuze klas 2 •  
19.30 uur

do **15**

vr **16**

za **17** week  
zo **18** **8**

ma **19**

di **20**

wo **21** vmbo: Voorstelling voor klas 1, PatsBoem

do **22** vmbo: Voorstelling voor klas 1, PatsBoem  
vmbo/PrO: Disco onderbouw  
Ouderraad

vr **23** vmbo/PrO: Docentstage • leerlingen vrij

za **24** week  
zo **25** **9**

ma **26** Voorjaarsvakantie

di **27** Voorjaarsvakantie

wo **28** Voorjaarsvakantie

# Wat kost de school?

De Thorbecke Scholengemeenschap onderschrijft de landelijke gedragscode schoolkosten. De hoogte van de schoolkosten mag voor ouders/verzorgers en leerlingen geen belemmering vormen om het verplichte onderwijsprogramma te volgen. Daarom spant de school zich in om de schoolkosten zo laag mogelijk te houden met behoud van kwaliteit. Zolang jongeren leerplichtig zijn, betalen ouders geen lesgeld. Wel zijn er voor ouders andere kosten, zoals de kosten van het schoolfonds, de ouderbijdrage en overige kosten. De bijdrage in het schoolfonds en de ouderbijdrage zijn vrijwillige bijdragen. Daarmee worden voorzieningen en activiteiten betaald waarvoor de school van het rijk geen vergoeding ontvangt, maar die de school wel noodzakelijk vindt. De school verwacht dan ook dat leerlingen van de voorzieningen gebruik maken en aan de activiteit deelnemen. De kosten mogen geen reden zijn daarvan af te zien. Daarom heeft de school dan ook voor deze kosten een reductie- en kwijtscheldingsregeling. Gespreide betaling behoort na overleg tot de mogelijkheden. Mochten de kosten van het schoolfonds en de ouderbijdrage voor u een bezwaar zijn, dan wordt u verzocht hierover contact op te nemen met de directie.

## Schoolfonds

De directie stelt de bijdrage voor het schoolfonds elk jaar vast. Het bedrag van het schoolfonds en hoe dit is samengesteld kunt u lezen op de site.

Nieuwe leerlingen betalen een extra bedrag aan borg voor de sleutel van het kluisje op school. Deze blijft eigendom van de leerling totdat de leerling de school verlaat. Bij inlevering van deze sleutel wordt het bedrag terugbetaald.

## Afdelingskosten

Na klas 2 kiezen onze leerlingen een afdeling waarin ze zich gaan specialiseren. Dit houdt in dat een leerling naast theorielessen als Engels, Nederlands en wiskunde ook praktijkmuren heeft. Kader- en basisleerlingen hebben 12 lessen in een praktijkvak in de week. Plaatsing op een afdeling gebeurt nadat akkoord is gegaan met de kosten die aan dit traject verbonden zijn.



## Ouderbijdrage

Scholen mogen ouders vragen om een vrijwillige bijdrage. Op elke school bepaalt de ouderraad in overleg met de directie de hoogte van deze ouderbijdrage. Deze bijdrage is ondermeer bestemd voor de kosten van activiteiten die:

- \* een goed onderwijsklimaat en binding met de school bevorderen (zoals bijvoorbeeld kennismakingsdagen);
- \* deel uitmaken van het curriculum van één of meer vakken, dan wel zijn gericht op ondersteuning van het keuzeproces van leerlingen van profielen en/of vervolgopties.

## Overige kosten

Dit zijn kosten voor meerdaagse en/of buitenlandse excursies of voor andere bijzonder activiteiten. De school biedt leerlingen die niet aan deze activiteiten deelnemen een alternatief programma aan.

## Boeken, leer- en hulpmiddelen

Schoolboeken en lesmaterialen die specifiek voor een leerjaar door de school worden voorgeschreven en noodzakelijk zijn voor het volgen van het onderwijsprogramma worden sinds het schooljaar 2009-2010 door de school kosteloos beschikbaar gesteld. Dit gebeurt via Van Dijk Educatie. Ouders/verzorgers kunnen via de website van Van Dijk Educatie ([www.vandijk.nl](http://www.vandijk.nl)) boeken bestellen. De verhuurder brengt geen borg in rekening. Eventuele beschadigingen en/of ontbrekende boeken worden achteraf in rekening gebracht aan de huurder. Voor sommige lesmaterialen (zoals bijv. atlas, woordenboek, rekenmachine) ontvangt de school van het rijk geen vergoeding. Deze worden door de school aangeschaft en kunnen gebruikt worden tijdens de lessen. De gedachte hierachter is dat dit materiaal langer dan een jaar meegaat. Schooljaar 17-18 wordt er in leerjaar 1 en 2 gestart met het gebruik van de iPad.

## Reductie- en kwijtscheldingsregeling

In artikel 27, tweede lid van de Wet op het Voortgezet Onderwijs is opgenomen dat scholen verplicht zijn voor de vrijwillige ouderbijdrage een reductie- en kwijtscheldingsregeling te hebben. Deze staat vermeld in de regeling Ouderbijdrage. Het betalen van de vrijwillige ouderbijdrage kan en mag dus geen belemmering zijn voor het volgen van onderwijs.

do **1** Voorjaarsvakantie

vr **2** Voorjaarsvakantie

za **3** week

zo **4** **10**

ma **5**

di **6** vmbo: Rekenexamens (facultatief) •  
t/m 19 maart

wo **7** vmbo: Talendorp  
PrO: Studiemiddag • leerlingen 13.00 uur vrij  
vmbo: Informatie-avond klas 1 en 3 • 19.30 uur

do **8** Medezeggenschapsraad  
vmbo: Talendorp

vr **9** vmbo: Talendorp

za **10** week

zo **11** **11**

ma **12** PrO: IOP-week

di **13** PrO: IOP-week  
vmbo: Studiemiddag • leerlingen na 12.10 uur vrij

wo **14** PrO: IOP-week

do **15** PrO: IOP-week

vr **16** PrO: IOP-week

za **17** week

zo **18** **12**

ma **19** vmbo: Lp-spreekuur  
vmbo: Toetsweek 3 • klas 4

di **20** PrO: Groepsbespreking •  
leerlingen onderbouw na 12.30 uur vrij

wo **21** PrO: Groepsbespreking •  
leerlingen bovenbouw na 12.30 uur vrij

do **22**

vr **23**

za **24** week

zo **25** **13**

ma **26** vmbo: Herkansingen klas 4

di **27** vmbo: Herkansingen klas 4

wo **28** vmbo: Herkansingen klas 4

do **29** vmbo: Herkansingen klas 4

vr **30** Goede Vrijdag

za **31**

# Lessen in de **onderbouw vmbo**

De lestabellen van klas 1 en 2 vmbo vindt u op de site van de school.

## De iPad

In dit schooljaar maken we gebruik van de iPad als digitaal leermiddel naast de boeken. Wat we willen met ons onderwijs bepaalt het leermiddel, niet andersom. De meerwaarde van een apparaat bewijst zich in aantrekkelijk onderwijs met de mogelijkheid om meerdere werkvormen te gebruiken. We willen aansluiten bij de leefwereld van kinderen van deze tijd en de 21st century skills, een samenhangend geheel van vaardigheden dat nodig is om goed te kunnen functioneren in de 21e eeuw. Daarin is de iPad een onmiskenbare schakel.

De keuze voor de iPad ten opzichte van andere tablets is gebaseerd op de gebruiksvriendelijkheid, een betrouwbaarder besturingssysteem en dat de iPad is opgewassen tegen intensief dagelijks gebruik.

Bijkomend voordeel is de mogelijkheid om Zulu-desk in te zetten, dit is geen optie bij andere tablets. De docent bepaalt in de les wat er gebeurt. De leerling kan dan niet op internet of gebruik maken van sociale media of spelletjes spelen.

Het praktijkgedeelte vraagt wat nadere uitleg:

Klas 1: In de eerste klas krijgen onze leerlingen al veel praktijklessen; 8 uur per week om precies te zijn. Deze uren worden aangeboden in de vorm van vakscholen. De leerlingen starten in klas 1 met een algemeen praktisch programma uit een afdeling van de bovenbouw (de vakschool), daarnaast ook ckv, drama en sport. Dit natuurlijk allemaal naast vakken als Nederlands, Engels, wiskunde enz. Bovendien besteden we extra aandacht aan taal en rekenen.

Er zijn komend schooljaar voor klas 1 zes vakscholen:

- |                                      |      |
|--------------------------------------|------|
| • media, vormgeving en ICT           | MVI  |
| • Mobiliteit en transport            | MOBT |
| • Produceren, installeren en energie | PIE  |
| • Economie en ondernemen             | E&O  |
| • Horeca, bakkerij en recreatie      | HBR  |
| • Zorg en Welzijn                    | Z&W  |

Klas 2: In de tweede klas krijgen de leerlingen ook 8 uren vakschool in de week. In de mentorlessen in klas 2 wordt de keuze van een bovenbouwafdeling met de leerlingen goed voorbereid. Er wordt aandacht besteed aan de diverse studierichtingen en

beroepsmogelijkheden. “Wie ben je” en “Wat wil je” zijn natuurlijk belangrijke vragen in het hele keuzeprocess. Deze vragen komen ook in de studielessen bij de mentor ruimschoots aan bod.

Bovenstaande komt ook terug in het LOB (loopbaanoriëntatie en begeleiding) in klas 2. In klas 2 volgen ze twee vakscholen. Leerlingen maken een eerste en tweede keuze op basis van de ervaringen in de vakscholen uit het eerste schooljaar. De laatste vakschool in klas twee wordt een belangrijke periode. De leerling gaat namelijk aan de slag in de gekozen afdeling waar ze in klas 3 en 4 mee verder gaan, voor de meeste leerlingen zal dit de al gevolgde eerste of tweede keuze worden. In de laatste vakschool in klas 2 start de leerling al met het examenprogramma van de bovenbouw. Dit onderdeel wordt gevolgd in leerjaar 2 zodat de leerling al kan ervaren wat er in leerjaar 3 en 4 gevraagd wordt. Tegelijkertijd houdt de leerling meer tijd over in klas 3 en 4 voor het overige examenwerk.

# Lessen in de **bovenbouw vmbo**

In klas 3 wordt gestart met het vernieuwingsvmbo, van de tien te kiezen landelijke beroepsgerichte programma's bieden wij er als school zes aan.

- Media, vormgeving en ICT
- Mobiliteit en transport
- Produceren, installeren en energie
- Economie en ondernemen
- Horeca, bakkerij en recreatie
- Zorg en welzijn

Er komen profiel- en keuzedelen in de afdelingen. Vier verplichte profieldelen gekoppeld aan de afdeling en daarnaast vier keuzedelen.

In het vernieuwingsvmbo krijgt het LOB (loopbaanoriëntatie en begeleiding) een belangrijke rol.

De algemeen vormende vakken zoals Nederlands, Engels, lichamelijke opvoeding, Maatschappijleer en CKV komen ook terug in het vernieuwingsvmbo.

De lessentabellen van de bovenbouw zijn terug te vinden op onze site.

Voor informatie over het vernieuwingsvmbo zie de site: [www.vernieuwingvmbo.nl](http://www.vernieuwingvmbo.nl) en onze schoolwebsite.

zo **1**

week

14

ma **2** tweede paasdag

di **3** vmbo: Stage klas 3 • 3 t/m 26 april

wo **4** Ouderraad

do **5**

vr **6**

za **7**

week

zo **8**

15

ma **9** Start kwartiel 4  
vmbo: VAS-toetsen klas 1 en 2 • 9 t/m 20 april  
vmbo: Start praktijkexamens klas 4 • 9 t/m 26 april

di **10** Medezeggenschapsraad

wo **11** vmbo: Informatieavond Examens klas 4

do **12**

vr **13**

za **14**

zo **15**

ma **16**

week

16

di **17**

wo **18**

do **19**

vr **20**

za **21**

week

zo **22**

17

ma **23** vmbo: Inlooplessen klas 4

di **24** vmbo: Herkansingen VAS  
vmbo: Inlooplessen klas 4

wo **25** vmbo: Herkansingen VAS  
vmbo: Inlooplessen klas 4

do **26** vmbo: Laatste dag stage klas 3  
vmbo: Inlooplessen klas 4

vr **27** Koningsdag

za **28**

week

zo **29**

18

ma **30** Meivakantie


# Lessen in het **praktijkonderwijs**



## Onderbouw

Voor alle leerlingen die op het Praktijkonderwijs zitten moet een handelingsplan worden opgesteld. Dit doen wij in de vorm van een Individueel Ontwikkelings Plan (IOP). Het IOP vormt de kern van een vraaggestuurde aanpak van de ontwikkeling van leerlingen op weg naar een arbeidsplaats en een zelfstandig bestaan in de samenleving. Samen met de mentor en de ouders zet de leerling een scholingsroute uit op basis van eigen belangstelling, keuzes en mogelijkheden. In de eerste twee leerjaren nog stevig door de mentor gestuurd en gecoacht, later in de schoolloopbaan van de leerling steeds meer gericht op eigen sturing en daarop gerichte coaching. Hierdoor ontstaat: "Persoonlijk en initiatiefrijk leren". De leerling wordt gedeeltelijk zelf verantwoordelijk voor het maken van eigen keuzes. Dit draagt bij tot een realistisch en vooral positief zelfbeeld, hetgeen voor de sociaal emotionele ontwikkeling van de leerling erg belangrijk is. Het IOP wordt door de leerling samen met zijn mentor opgesteld en geëvalueerd. Ook ouders worden hier bij betrokken d.m.v. speciale ouderavonden waar de ouders/verzorgers en de leerling samen met de mentor het IOP bespreken. De resultaten van de ontwikkeling die de leerling doormaakt, wordt zichtbaar gemaakt in de digitale portfolio van Profijt. Hierin laat de leerling zien wat hij of zij geleerd heeft.

In de eerste klas krijgen onze leerlingen al veel praktijklessen; 13 uur per week om precies te zijn. Deze uren worden aangeboden in de vorm van praktijkvakken. De leerlingen starten in het eerste jaar met een programma gericht op persoonlijke oriëntatie en zelfredzaamheid. Leerlingen maken kennis met alle praktijkvakken. Dit natuurlijk allemaal naast vakken als Nederlands, rekenen, burgerschapskunde, gymnastiek enz. In het eerste half jaar maken de leerlingen kennis met de volgende praktijkvakken: textiel, techniek, hout, schilderen, metaal, zorg en welzijn, kunst, groen en digitaal design, koken en dienstverlening. In het tweede leerjaar wordt dit programma voortgezet, alleen ligt de focus wat meer op de omgeving en de praktijkvaardigheden. Leerlingen kunnen dit leerjaar keuzes maken in hun praktijkrichtingen. Zij hoeven niet alle praktijkvakken te doen (wel het aantal praktijkuren). Tevens worden ze voorbereid op de keuzes voor het derde jaar. Ook hier wordt na een half jaar gewisseld van praktijkvak.



## Bovenbouw

In het derde leerjaar van de bovenbouw wordt de leerling voorbereid op het stage lopen. De leerlijnen van de onderbouw worden in de theorievakken voortgezet. Ook dit jaar mogen de leerlingen hun voorkeur aangeven voor de verschillende praktijkvakken. In deze praktijkvakken komen de arbeidsvaardigheden centraal te staan. Het gaat om vaardigheden zoals: werktempo, kwaliteit van het werk, accepteren van de opdracht, omgaan met elkaar. In het praktijkvak wordt de arbeidssituatie zoveel mogelijk nagebootst. Daarnaast maken de leerlingen kennis met de arbeidssituatie in de interne stages. Leerlingen kunnen kiezen voor een interne stage bij de Hema, zorgcentrum de Nieuwe Haven of de catering. Voor leerlingen die nog niet toe zijn aan interne stage hebben wij op de eigen locatie het arbeidstrainingscentrum. Tijdens deze lessen worden bepaalde competenties nog intensiever geoefend.

Als een interne stage met succes wordt afgerond kunnen leerlingen starten met een snuffelstage. Dit is een externe stage in een veilige/bekende omgeving, die wordt begeleidt door een stagedocent vanuit onze school. In de laatste leerjaren komt de leerling in één van de stagegroepen. Een belangrijk onderdeel van het onderwijsprogramma is de stage. De leerling gaat het geleerde toepassen in een andere situatie. De stage wordt begeleidt door de mentor of stagedocent. Deze bespreekt met de leerling en met de ouders waar stage wordt gelopen en voor hoe lang. De stagedocent gaat mee als er in het bedrijf kennis wordt gemaakt en komt regelmatig langs bij het bedrijf om te kijken hoe het gaat. Op het bedrijf is een praktijkbegeleider. Deze volgt dagelijks de leerling en bespreekt regelmatig de werkzaamheden van de stagiaire. Dit wordt opgeschreven in het stageboekje. Elke stage is geregeld in een stageovereenkomst tussen de school, het bedrijf en ouders/verzorgers.

Vanaf het derde schooljaar is het voor de leerling ook mogelijk om een branche certificaat te behalen. Komend schooljaar is een certificaat haalbaar voor NIL lessen, basisveiligheid VCA, catering HACCP, basismodule algemene schoonmaak, heftruckrijbewijs, KCH winkelmedewerker, Heftruckcursus, Reachtruckcursus en Keuken/-Bedieningsassistent. Binnen onze school kunnen leerling een MBO Entree-opleiding volgen. Deze opleiding is opgezet in samenwerking met Deltion. Leerlingen komen hiervoor in aanmerking wanneer ze bepaalde stage/gedrags competenties beheersen en in staat zijn om zelfstandig te werken aan verschillende opdrachten. Ook het reken -en taalniveau is voor een Entreeopleiding van belang. Leerlingen kiezen voor een bepaalde richting. Binnen deze richting wordt een stage gezocht bij een erkend leerbedrijf. Op deze stageplek lopen leerlingen 416 uur stage. De praktijkvakken worden gevolgd in dezelfde richting. Alle opdrachten en bewijslast worden verzameld in het portfolio.

di **1** Meivakantie

wo **2** Meivakantie

do **3** Meivakantie

vr **4** Meivakantie

za **5** week

zo **6** **19**

ma **7** Meivakantie

di **8** Meivakantie

wo **9** Meivakantie

do **10** Meivakantie

vr **11** Meivakantie

za **12** week

zo **13** **20**

ma **14**

di **15** vmbo: Examens t/m 24 mei

wo **16** Ouderraad

do **17** vmbo: VAS toetsen klas 3 • 17 mei t/m 25 mei

vr **18**

za **19** week

zo **20** **21**

ma **21** Tweede pinksterdag

di **22**

wo **23** Medezeggenschapsraad

do **24**

vr **25**

za **26** week

zo **27** **22**

ma **28** vmbo: Lp-spreekuur  
vmbo: IOP-week/avond •  
leerlingen na 14.20 uur vrij  
PrO: Restaurantweek PrO: Restaurantweek

di **29** vmbo: IOP-week/avond •  
leerlingen na 14.20 uur vrij  
PrO: Restaurantweek

wo **30** vmbo: Rekenexamens klas 3 • 30 mei t/m 11 juni  
vmbo: IOP-week • leerlingen na 14.20 uur vrij  
PrO: Restaurantweek

do **31** vmbo: IOP-week • leerlingen na 14.20 uur vrij  
PrO: Restaurantweek

# Lessen in het praktijkonderwijs

## Bovenbouw

De onderstaande opleidingen kunnen worden gevolgd:

### Assistent installatie-en constructietechniek

Op dit profiel bieden wij de volgende contexten aan; metaalbewerking, installatietechniek en elektrotechniek.

### Assistent bouwen, wonen, en onderhoud

Op dit profiel bieden wij de volgende contexten aan; bouw en infra, hout en meubel, afbouw, schilderen, industriële lakverwerking.

### Assistent mobiliteitsbranche

Op dit profiel bieden wij de volgende contexten aan; autotechniek, tweewielertechniek, autoschadetechniek, autoauto/car restyle en carrosseriebouw.

### Assistent dienstverlening en zorg

Op dit profiel bieden wij de volgende contexten aan; zorg en welzijn, sport en recreatie, facilitair.

### Assistent horeca of voedingsindustrie

Op dit profiel bieden wij de volgende contexten aan; brood en banket, horeca, voedingsoperator(alleen BBL).

### Assistent verkoop/retail

Op dit profiel bieden wij de volgende contexten aan; aankomend verkoopmedewerker in alle branches.

### Assistent logistiek

Op dit profiel bieden wij de volgende contexten aan; magazijnmedewerker, medewerker in de bezorg/servicedienst (alleen BBL).





**vr 1** vmbo: IOP-week • leerlingen na 14.20 uur vrij  
PrO: Restaurantweek

**za 2** week  
**zo 3** **23**

**ma 4**

**di 5**

**wo 6**

**do 7**

**vr 8**

**za 9** week  
**zo 10** **24**

**ma 11** PrO: Studiedag • leerlingen vrij

**di 12** PrO: Projectweek

**wo 13** PrO: Projectweek  
vmbo: Uitslag examen en ontvangst geslaagden

**do 14** PrO: Projectweek

**vr 15** PrO: Projectweek

**za 16** week  
**zo 17** **25**

**ma 18**

**di 19**

**wo 20**

**do 21** Ouderraad

**vr 22**

**za 23** week  
**zo 24** **26**

**ma 25**

**di 26** PrO: Ouderavond • 19.00 uur

**wo 27**

**do 28** Medezeggenschapsraad

**vr 29**

**za 30**

# Ouderbetrokkenheid

De rol van de ouders is uiteraard van groot belang. Een goede samenwerking tussen school en ouders is medebepalend voor een succesvolle schoolcarrière van uw kind(eren). De actieve betrokkenheid houdt wat ons betreft niet op bij de deur. Er zijn ouderavonden, maar u hoeft die momenten niet af te wachten. Belt u zelf met een docent of teamleider om iets te bespreken, of neem zitting in de Ouderraad, of MR.

## Ouderraad

De Ouderraad behartigt de belangen van de leerlingen via de ouders. Zij zorgt voor een goede communicatie tussen ouders, directie en personeelsleden en tussen ouders onderling. De ouderraad weet welke ontwikkelingen zich binnen de school voordoen en wat er onder de ouders leeft. Doelstellingen Ouderraad:

- meedenken over schoolbeleid
- gevraagd én ongevraagd advies geven over de schoolorganisatie
- advies geven over de inzet van de ouderbijdragen
- meedenken over onderwijskundige ontwikkelingen
- stimuleren van activiteiten die bijdragen aan een goed schoolklimaat

Ouders kunnen contact opnemen met één van de leden van de ouderraad of eerst een mailtje sturen naar [ouderraadvmbopro-tsg@ooz.nl](mailto:ouderraadvmbopro-tsg@ooz.nl).

Wij bieden iedere leerling inzicht in de normen en waarden van andere individuen en groepen die onze samenleving vormen. Iedere leerling heeft recht op onderwijs dat de kans biedt de eigen talenten te ontdekken en te ontwikkelen. Onderwijs is ook opvoeden.

Daarom is het vanzelfsprekend dat ouders als partner bij de school worden betrokken.

Aan het begin van ieder schooljaar wordt een informatieavond gehouden voor de ouders van alle leerlingen van de school. Iedere groepsdocent zal vertellen hoe er gewerkt wordt in de klas en wat u dit schooljaar kunt verwachten.



Gedurende het schooljaar komen de resultaten van de leerlingen in hun portfolio of rapport. Dit wordt regelmatig met ouders besproken, op de kalender ziet u wanneer deze gelegenheden zijn.

In de onderbouwklassen van het Pro en het vmbo (X-klas) is het gebruikelijk dat er een huisbezoek plaatsvindt.

Er zijn regelmatig extra informatieavonden op school. Daar worden onderwerpen besproken als: het gebruik van social media, het examen, op schoolkamp enz. Sommige avonden staan al in deze gids vermeld, voor andere avonden ontvangt u een aparte uitnodiging.

Het praktijkonderwijs kent de 'Restaurantdag'.

Aan het eind van het schooljaar presenteren de leerlingen van de onderbouw zich aan hun ouders. Ze moeten voor hun ouders koken en het gemaakte eten serveren en laten op deze manier zien wat ze geleerd hebben.

De school is te vinden op de website [www.thorbecke-zwolle.nl](http://www.thorbecke-zwolle.nl).

zo **1** week  
27

ma **2**

di **3**

wo **4** vmbo: Kamp klas 3

do **5** vmbo: Kamp klas 3

vr **6** vmbo: Kamp klas 3

za **7** week  
28  
zo **8**

ma **9**

di **10**

wo **11** vmbo: Activiteiten klas 1  
vmbo: Kamp Heino klas 2

do **12** vmbo: Activiteiten klas 1  
vmbo: Kamp Heino klas 2  
PrO: Diploma uitreiking

vr **13** vmbo: Activiteiten klas 1  
vmbo: Kamp Heino klas 2

za **14** week  
29  
zo **15**

ma **16** vmbo: Boeken inleveren • 09.00 tot 15.00 uur  
PrO: IOP-week • Iesvrije week

di **17** vmbo: Diploma uitreiking  
PrO: IOP-week

wo **18** PrO: IOP-week

do **19** vmbo: 09.00 uur rapport ophalen  
PrO: IOP-week

vr **20** PrO: IOP-week

za **21** week  
30  
zo **22**

ma **23** Zomervakantie

di **24** Zomervakantie

wo **25** Zomervakantie

do **26** Zomervakantie

vr **27** Zomervakantie

za **28** week  
31  
zo **29**

ma **30** Zomervakantie t/m  
31 augustus 2018

di **31**

## Thorbecke Scholengemeenschap

### locatie vmbo - Pro

Russenweg 3

8041 AL Zwolle

Tel (038) 426 28 00

[info-tsgvmbopro@ooz.nl](mailto:info-tsgvmbopro@ooz.nl)

[www.thorbecke-zwolle.nl](http://www.thorbecke-zwolle.nl)


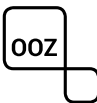
De Thorbecke SG is aangesloten bij het samenwerkingsverband  
voortgezet onderwijs 23.05 regio IJssel-Vecht

Ossenkamp 8

8024 AE Zwolle

[www.swvvoijsselvecht.nl](http://www.swvvoijsselvecht.nl)

onze school is  
onderdeel van



## Colofon

Redactie Mathieu van Tienhoven en Beatrix Broka

Met dank aan medewerkers en leerlingen

Ontwerp en fotografie [www.lijnontwerp.nl](http://www.lijnontwerp.nl)

Druk drukkerij Libertas Pascal, Utrecht;

FSC- en ISO 14001 gecertificeerd en past duurzame  
productiemethoden toe